

Die 100 größten Unternehmen in Mecklenburg-Vorpommern

- ◆ Die 100 größten Unternehmen in Mecklenburg-Vorpommern – Beschäftigte 2018 3
- ◆ Branchenbezogene Verteilung der 100 größten Unternehmen 7
- ◆ Regionale Verteilung der 100 größten Unternehmen 9
- ◆ Die größten Unternehmen in Mecklenburg-Vorpommern – Umsatz 2018 11



Quelle: AIDA Cruises

Rangliste der größten Unternehmen in Mecklenburg-Vorpommern

Für jedes Geschäftsjahr legt die NORD/LB eine aktuelle Rangliste vor, mit der die wirtschaftliche Leistungsfähigkeit sowie arbeitsmarktpolitische Bedeutung der Unternehmen in Mecklenburg-Vorpommern anhand ausgewählter Kennziffern gemessen werden. Ermöglicht wird die Veröffentlichung durch die Bereitschaft von Unternehmen, Angaben zur Verfügung zu stellen. Jedes Jahr gelingt es, weitere Unternehmen zu identifizieren und neu in die Erhebung aufzunehmen.

Beschäftigungs- und Umsatzranglisten

Gebildet werden jeweils eine Beschäftigungs- und eine Umsatzrangliste. In der Umsatzliste werden Unternehmen dargestellt, deren Umsatzhöhe 50 Mio. Euro übersteigt. Sie umfasst in diesem Jahr 74 Unternehmen. Die Beschäftigtenrangliste zeigt wie im Vorjahr die 100 größten am Markt tätigen Unternehmen.

Berücksichtigte Unternehmen

Die in den Ranglisten aufgeführten Unternehmen haben entweder ihren Hauptsitz in Mecklenburg-Vorpommern oder sind in der Lage, Daten für ihre Aktivitäten in Mecklenburg-Vorpommern anzugeben. Generell gilt für die Unternehmen mit Hauptsitz in Mecklenburg-Vorpommern das Prinzip, nur Daten aus diesem Bundesland zu berücksichtigen. Allerdings wird dieses Prinzip möglicherweise nicht in jedem Fall durchgehalten. Bei den hier aufgeführten Reedereibetrieben wurden z.B. auch Beschäftigte gezählt, die auf Schiffen der Gesellschaften tätig sind.

Natalja Kenkel
 +49 511 361 9315
 natalja.kenkel@nordlb.de

Bei Mehrbetriebsunternehmen wurde der Ort der Zentrale in Mecklenburg-Vorpommern als Sitz für die räumliche Lokalisierung genommen, die Beschäftigtenzahl gilt aber in der Regel für das Land insgesamt. Um Doppelzählungen zu vermeiden, werden Tochtergesellschaften ohne Rang direkt unter den Muttergesellschaften eingeordnet.

Eine Ausklammerung von Betrieben bzw. Tochtergesellschaften oder Niederlassungen von Unternehmen, die ihren Hauptsitz außerhalb des Bundeslandes haben, gelingt bei der Beschäftigungsliste eher bei als bei der Umsatzliste. Ursächlich dafür ist, dass eine Eingrenzung auf die für Mecklenburg-Vorpommern bezogenen wirtschaftlichen Aktivitäten eines Unternehmens bezüglich der Mitarbeiter einfacher ist als beim Umsatz.

Mitarbeiterangaben

Die Beschäftigtenzahlen beruhen auf Angaben der befragten Unternehmen und geben in der Regel den Durchschnitt des Geschäftsjahres 2018 wieder. Die Unternehmen wurden bei der Befragung gebeten, die Mitarbeiterzahlen in Vollzeitbeschäftigte umzurechnen, um die Vergleichbarkeit infolge der unterschiedlich hohen Teilzeitquoten in einzelnen Branchen (z. B. Gebäudereinigung, Einzelhandel) zu gewährleisten.

Umsatzangaben

Auch die Umsatzangaben beziehen sich auf das Geschäftsjahr 2018. In der Umsatzrangliste sind keine Kreditinstitute oder Versicherungsunternehmen enthalten, da diese keinen Umsatz im engeren Sinne generieren.

Nicht berücksichtigte Unternehmen

Eine Reihe bundesweit agierender Unternehmen, deren Unternehmenssitz außerhalb Mecklenburg-Vorpommerns liegt, die aber auch im Land selbst Niederlassungen oder Filialen betreiben, konnte nicht berücksichtigt werden, da sie keine landesbezogenen Angaben zur Verfügung stellen konnten. Dies gilt z.B. für einige private Geschäftsbanken und Einzelhandelsketten. Dennoch sind diese Betriebe z.B. für die Beschäftigung im Land von beachtlicher Bedeutung. Nicht berücksichtigt wurden zudem gemeinnützige Organisationen, Beschäftigungs- und Sanierungsgesellschaften sowie ähnliche öffentliche Einrichtungen, auch wenn sie in der Rechtsform eines Unternehmens geführt werden. Viele dieser Institutionen würden sich an vorderer Stelle in den Erhebungen platzieren können.

Nicht in die Listen der größten Unternehmen aufgenommen werden auch selbst nicht operativ tätige Holdinggesellschaften, wie z.B. die Rostocker Versorgungs- und Verkehrsholding (RVV). Die RVV nähme eine vordere Position ein, würde sie aufgeführt werden. Wir haben uns jedoch auch in diesem Jahr dafür entschieden, die RVV-Tochtergesellschaften (die RSAG Rostocker Straßenbahn AG und die Stadtwerke Rostock) einzeln auszuweisen.

Hinweise

Die Veränderungen im Vergleich mit der Rangliste der größten Unternehmen des Vorjahres belegen nicht zuletzt eine nochmals verbesserte Datengrundlage. Dennoch können wir die Vollständigkeit der Listen sowie die Richtigkeit der Zahlen nicht garantieren, da die Angaben der Unternehmen freiwillig sind. Hinweise zu Ergänzungen für die Veröffentlichung im nächsten Jahr nehmen wir jederzeit gern entgegen.

Danksagung

Die Erstellung der vorliegenden Rangliste wäre ohne Hilfe der genannten sowie weiterer befragten Unternehmen nicht möglich gewesen. Wir danken diesen Unternehmen für ihre Bereitschaft, uns Unternehmensdaten zur Verfügung zu stellen. Auch im nächsten Jahr werden wir für das Geschäftsjahr 2019 eine entsprechende Analyse und Veröffentlichung vornehmen.

Die 100 größten Unternehmen in Mecklenburg-Vorpommern – Beschäftigte 2018

Top 1: AIDA Cruises

An der Spitze der Rangliste der größten Arbeitgeber des Landes positioniert sich unverändert die AIDA Cruises. Im Zuge einer positiven Beschäftigungsentwicklung konnte die Rostocker Kreuzfahrtreederei im Geschäftsjahr 2018 ihren Beschäftigtenanteil um über 16 Prozent auf 11.140 Mitarbeiter steigern.

Den Platz 2 belegt wie im Vorjahr der Windenergiehersteller Nordex aus Rostock, der im Geschäftsjahr 2018 das Personal erneut um rund 10 Prozent aufgebaut hat. Auf Platz 3 folgt unverändert die HELIOS Kliniken Gruppe.

Veränderungen in den Top 10

Auf Position 4 befindet sich diesmal die Universitätsmedizin Rostock, die ihre Beschäftigtenzahl um 12 Prozent erhöhte und mit der Deutschen Bahn AG (Position 5) die Vorjahresplätze tauschte. Die weiteren drei Plätze belegen wie im Vorjahr die Universitätsmedizin Greifswald (Position 6), die Deutsche Post DHL (Position 7) und das Dietrich-Bonhoeffer-Klinikum (Position 8) aus Neubrandenburg. Die MV Werften (Position 9) setzten ihren Beschäftigungsaufbau kräftig weiter fort (50 Prozent Mitarbeiterwachstum) und sicherten sich den Einzug in die Top 10. Die Liste der zehn größten Arbeitgeber Mecklenburg-Vorpommerns schließt die Liebherr-MCCtec Rostock GmbH mit 15 Prozent Mitarbeiterwachstum gegenüber dem Vorjahr.

Beschäftigtenzahl der 100 Größten

Bei den 100 größten Unternehmen Mecklenburg-Vorpommerns waren im Geschäftsjahr 2018 rund 95.500 Mitarbeiter beschäftigt, die ca. 17 Prozent aller sozialversicherungspflichtig Beschäftigten in Mecklenburg-Vorpommern repräsentieren. Dies stellt im Vergleich zum Vorjahr einen Mitarbeiterzuwachs von 6 Prozent dar.

Vergleich mit Unternehmen des Vorjahres

95 der 100 in diesem Jahr gelisteten Unternehmen waren auch in der vorjährigen Erhebung vertreten. Diese Unternehmen verzeichneten ein Mitarbeiterwachstum von ca. 5 Prozent, die Umsätze stiegen um rund 3 Prozent.

Neueinsteiger

Neu in der Liste der 100 größten Arbeitgeber Mecklenburg-Vorpommerns konnten sich insgesamt fünf Unternehmen positionieren. Die Deutsche Seereederei aus Rostock stellte ihre Angaben wieder zur Verfügung und belegte damit die Position 11. Durch ein Beschäftigungswachstum sind die Lear Corporation GmbH (Position 95) aus Wismar und die BSD - Büro für Sicherheit und Dienstleistungen GmbH (Position 98) aus Schwerin in die Top 100 eingestiegen. Die Deutsche Bank AG (Position 99) und die YARA GmbH & Co. KG (Position 100) aus Poppendorf sind aufgerückt.

Große Rangveränderungen

Neben den bereits erwähnten Neueinsteigern in den Top 100 gelang einigen Unternehmen eine deutliche Verbesserung ihrer Platzierungen. Die DOT GmbH (Medizintechnik; Position 69) aus Rostock und die DB Dialog GmbH (Call-Center; Position 85) verbesserten sich um jeweils elf Plätze. Die Neubrandenburger Wohnungsgesellschaft NEUWOGES (Position 59) erzielte einen Rangaufstieg um neun Positionen. Die Mecklenburger Backstuben GmbH (Position 41) aus Waren/Müritz und die Unternehmensgruppe Ferdinand Schultz Nachfolger (Position 81) aus Rostock stiegen um jeweils acht Ränge auf.

**Große prozentuelle
Veränderungen**

Die bereits erwähnten MV Werften (Position 9) erreichen mit über 50 Prozent Beschäftigtenzuwachs das größte prozentuale Mitarbeiterwachstum (plus 830 Beschäftigte). Über 16 Prozent Zuwachs berichten die AIDA Cruises (Position 1), die EWN Entsorgungswerke für Nuklearanlagen GmbH (Position 22) und die Mecklenburger Backstuben GmbH (Position 41).

**Prognose für das
Geschäftsjahr 2019**

Im Rahmen der Erhebung wurden die Unternehmen nach ihrer Einschätzung zur Umsatz- und Beschäftigungsentwicklung für das aktuelle Geschäftsjahr 2019 befragt. Von den 100 Unternehmen gaben 68 eine Beschäftigungs- und 55 Unternehmen eine Umsatzprognose ab. Den Prognosen zufolge gehen die Unternehmen durchschnittlich von einem Zuwachs ihrer Mitarbeiterzahl um 2,5 Prozent und einer Umsatzerhöhung um 4,5 Prozent aus.

Die 100 größten Unternehmen in Mecklenburg-Vorpommern – Beschäftigte 2018

Rang 2018	Rang 2017	Unternehmen	Sitz	Beschäftigte 2018	Differenz ggü. 2017	Branche
1	1	AIDA Cruises****f	Rostock	11.140	+1.558	Kreuzfahrten
2	2	Nordex SE (K)*	Rostock	5.676	+476	Herstellung u. Entwicklung von Windenergieanlagen
3	3	HELIOS Kliniken Gruppe (K)	Schwerin	5.010	-44	Gesundheitswesen
4	5	Universitätsmedizin Rostock (K)	Rostock	3.979	+430	Gesundheitswesen
5	4	Deutsche Bahn AG (K)	Schwerin	3.811	+57	Verkehrsgewerbe
6	6	Universitätsmedizin Greifswald	Greifswald	3.351	+25	Gesundheitswesen
7	7	Deutsche Post DHL (K)	Neubrandenburg	3.200	0	Nachrichtenübermittlung, Logistik
8	8	Dietrich-Bonhoeffer-Klinikum	Neubrandenburg	2.525	+63	Gesundheitswesen
9	12	MV WERFTEN Holdings Ltd. (K)	Wismar	2.416	+829	Schiffbau
10	11	Liebherr-MCCtec Rostock GmbH	Rostock	1.838	+239	Maritime Krantechnik
11	(-)	Deutsche Seereederei GmbH (K)	Rostock	1.769	(-)	Mischkonzern (Immobilien, Tourismus, Hotellerie)
	73	DSR Hotel Holding GmbH	Rostock	374	0	Hotellerie / Gastronomie
12	9	HN Holding GmbH (K)	Parchim	1.697	-86	Maschinenbau, Elektronik, Industrieservice, Hydraulik
		ml&s manufacturing, logistics and services GmbH & Co. KG	Greifswald	469	-10	Elektroindustrie
13	10	Unser Heimatbäcker GmbH	Pasewalk	1.443	-161	Ernährungsgewerbe
14	13	MediClin Mecklenburg-Vorpommern (K)	Waren/Müritz	1.441	+36	Gesundheitswesen
15	14	Netto ApS & Co. KG	Stavenhagen	1.267	+17	Einzelhandel
16	15	Nordkurier Mediengruppe GmbH & Co. KG (K)	Neubrandenburg	1.215	+55	Verlagswesen, Logistik, Fulfillment
17	16	KMG Kliniken plc (K)	Güstrow	1.125	0	Gesundheitswesen
18	18	Stadtbackerei Junge GmbH**b	Elmenhorst	1.044	+111	Ernährungsgewerbe
19	21	Braun Gruppe (K)	Greifswald	1000	+150	Mischkonzern (Pharma, Food, Textil)
20	17	Dr. Oetker Tiefkühlprodukte GmbH	Wittenburg	995	+8	Ernährungsgewerbe
21	21	Egger Holzwerkstoffe Wismar GmbH & Co. KG**c	Wismar	950	+100	Holzwerkstoffe
22	24	EWN Entsorgungswerke für Nuklearanlagen GmbH (K)	Lubmin	945	+134	Stilllegung, Abbau und Entsorgung von Kraftwerksanlagen
23	20	SIXT SE	Rostock	892	+30	Dienstleistungen (Autovermietung)
24	23	Dirk Rossmann GmbH	diverse	846	+4	Einzelhandel
25	27	optimal media GmbH***e	Röbel	839	+55	Herstellung und Vertrieb von Datenträgern, Logistik
26	25	E.DIS	Demmin	819	+20	Energieversorgung
26	29	EUROIMMUN Medizinische Labordiagnostika AG	Dassow Selmsdorf	819	+63	Labordiagnostika
28	28	Hanse Yachts AG****d	Greifswald	814	+49	Schiffbau
29	31	ScanHaus Marlow GmbH (K)	Marlow	788	+55	Baugewerbe, holzverarbeitendes Gewerbe

Rang 2018	Rang 2017	Unternehmen	Sitz	Beschäftigte 2018	Differenz ggü. 2017	Branche
30	32	Stadtwerke Schwerin GmbH (SWS) (K)	Schwerin	756	+30	Energie- und Wasserversorgung
31	34	TRW Airbag Systems GmbH	Laage	744	+43	Automobilzulieferer
32	26	Dussmann Service Deutschland GmbH	Rostock	735	-63	Dienstleistungen (Facility Management, Catering)
33	19	Convergys GmbH	Schwerin Wismar	724	-147	Dienstleistungen (Call-Center)
34	35	RSAG Rostocker Straßenbahn AG	Rostock	700	+7	Personenbeförderung
35	37	Ilim Nordic Timber GmbH & Co. KG	Wismar	695	+29	Holzverarbeitung
36	29	Reederei F. Laeisz G.m.b.H.	Rostock	678	-78	See- und Küstenschifffahrt
37	36	Deutsches Milchkontor eG	Altentreptow	675	-7	Ernährungsgewerbe
38	38	Webasto Neubrandenburg	Neubrandenburg	670	+20	Metallindustrie, Automobilzulieferer
39	39	OstseeSparkasse Rostock	Rostock	615	-16	Finanzdienstleistungen
40	33	BOCKHOLDT KG (K)	Rostock	610	-94	Dienstleistungen (Gebäudereinigung)
41	49	Mecklenburger Backstuben GmbH (K)	Waren/Müritz	604	+86	Ernährungsgewerbe
42	42	WEMAG AG (K)	Schwerin	592	+28	Energieversorgung
		WEMAG AG	Schwerin	361	+4	Energieversorgung
43	43	Stadtwerke Rostock AG	Rostock	585	+22	Energieversorgung
44	44	MEDIGREIF Unternehmensgruppe	Greifswald	582	+20	Gesundheitswesen, Dienstleistungen
45	45	WIRO Wohnen in Rostock GmbH (K)	Rostock	580	+19	Grundstücks- und Wohnungswesen
46	50	Wach- und Sicherungsdienst in Mecklenburg GmbH & Co. KG	Rostock	578	+61	Dienstleistungen (Sicherheitsdienste)
47	41	MEDIAN Kliniken GmbH & Co. KG (K)	Heiligendamm	566	-19	Gesundheitswesen
48	40	Sparkasse Vorpommern	Greifswald	565	-50	Finanzdienstleistungen
49	47	Neubrandenburger Stadtwerke GmbH (K)	Neubrandenburg	548	+20	Energie- und Wasserversorgung
50	48	GGP-Gruppe (K)	Rostock	529	+2	Gesundheitswesen
51	51	Palmberg Büroeinrichtungen + Service GmbH	Schönberg	526	+11	Herstellung und Vertrieb von Möbeln
52	46	Bodden-Kliniken Ribnitz-Damgarten	Ribnitz-Damgarten	523	-15	Gesundheitswesen
53	54	WSN Sicherheit und Service GmbH (K)	Neubrandenburg	510	+20	Dienstleistungen (Sicherheitsdienste)
54	52	Datenverarbeitungszentrum Mecklenburg-Vorpommern GmbH	Schwerin	494	-8	EDV (Datenverarbeitung und Datenbanken)
55	55	Franziska Stolle GmbH Brenz	Brenz	485	+6	Ernährungsgewerbe
56	56	Piepenbrock Dienstleistungen Gruppe	Neubrandenburg	472	0	Dienstleistungen (Gebäudereinigung)
57	53	SYKES Enterprises Support Services B.V. & Co. KG	Pasewalk	454	-42	Dienstleistungen (Call-Center)
58	63	Fleischwerk EDEKA Nord GmbH	Lüttow-Valluhn	449	+37	Fleischverarbeitung und Großhandel
59	68	Neubrandenburger Wohnungsgesellschaft mbH - NEUWOGES (K)	Neubrandenburg	447	+45	Grundstücks- und Wohnungswesen, Wohnungsvermietung

Rang 2018	Rang 2017	Unternehmen	Sitz	Beschäftigte 2018	Differenz ggü. 2017	Branche
60	62	team baucenter GmbH & Co. KG	Waren/Müritz	442	+21	Großhandel
61	59	Nestlé Deutschland AG	Schwerin Conow	427	+1	Ernährungsgewerbe
62	66	Seetel Hotel Gruppe	Seebad Ahlbeck	423	+16	Gastgewerbe, Hotelgewerbe
63	58	Arla Foods Deutschland GmbH, Niederlassung Uphal	Uphal	421	-15	Ernährungsgewerbe
64	64	riha WeserGold Getränke GmbH & Co. KG, Betriebsstätte Dodow	Dodow	414	+4	Ernährungsgewerbe
65	62	Sweet Tec GmbH	Boizenburg	400	-16	Ernährungsgewerbe
66	57	Sky Deutschland Service Center GmbH ^{***d}	Schwerin	397	-42	Dienstleistungen (Call-Center)
67	73	ECOVIS-Gruppe (K)	Rostock-Bentwisch	391	+17	Dienstleistungen (Steuer-, Rechts-, Unternehmensberatung, Wirtschaftsprüfung)
68	66	Enercon GmbH	Rostock	390	-17	Herstellung und Betrieb von Windenergieanlagen
69	80	DOT GmbH (K)	Rostock	385	+35	Medizintechnik
70	76	ALBA Nord GmbH	Schwerin	375	+10	Abfallentsorgung
70	69	Sparkasse Mecklenburg-Schwerin	Schwerin	375	-23	Finanzdienstleistungen
72	78	SIV AG	Roggentin	373	+18	Dienstleistungen (für die Versorgungswirtschaft)
73	72	Travel Charme Hotels & Resorts	Ostseebad Binz	372	-5	Gastgewerbe
74	77	Sana-Krankenhaus Rügen GmbH	Bergen auf Rügen	361	+4	Gesundheitswesen
75	61	FLAMMAEROTEC GmbH & Co. KG	Schwerin	360	-58	Lufffahrtindustrie
76	75	Eisengießerei Torgelow GmbH	Torgelow	351	-18	Metallindustrie
77	70	BAU-REIN Rostock GmbH	Rostock	350	-45	Dienstleistungen (Gebäudereinigung)
77	79	Rügen Fisch AG	Sassnitz	350	-2	Ernährungsgewerbe
79	82	Getränkeland Heidebrecht GmbH & Co. KG (K)	Elmenhorst	348	+2	Einzelhandel
80	83	Hotel Arkona - Dr. Hutter e.K.	Ostseebad Binz	338	-6	Gastgewerbe
81	86	BDH-Klinik Greifswald	Greifswald	337	+16	Gesundheitswesen
81	89	Unternehmensgruppe Ferdinand Schultz Nachfolger	Rostock	337	+35	Kraftfahrzeugbranche
83	84	Kreiskrankenhaus Demmin	Demmin	336	+13	Gesundheitswesen
84	84	dm drogeriemärkte ^{***e}	diverse	328	+5	Gesundheitswesen
85	96	DB Dialog GmbH	Schwerin	322	+31	Dienstleistungen (Call-Center)
86	91	Peene-Werft GmbH & Co. KG	Wolgast	310	+9	Schiffbau
87	87	Hair-Cosmetic-Team GmbH	Schwerin	308	-2	Dienstleistungen (Friseur)
88	88	Darguner Brauerei GmbH ^{**c}	Dargun	304	-2	Ernährungsgewerbe
88	92	Gegenbauer Gruppe	Schwerin	304	+5	Dienstleistungen (Gebäude- und Sicherheitsdienste)
90	95	SWS Stadtwerke Stralsund GmbH (K)	Stralsund	303	+11	Energie- und Wasserversorgung, Hafenwirtschaft, Telekommunikation
91	98	bee:con GmbH ^{**b}	Pasewalk Wolgast	301	+18	Dienstleistungen (Call-Center)

Rang 2018	Rang 2017	Unternehmen	Sitz	Beschäftigte 2018	Differenz ggü. 2017	Branche
92	81	SPITZKE FAHRWEGSYSTEME GmbH ^d	Möllenhagen	300	-47	Herstellung von Betonzeugnissen
93	93	Hauptgenossenschaft Nord AG	Neubrandenburg	293	-3	Agrarhandel
94	94	DRK-Krankenhaus Mecklenburg-Strelitz	Neustrelitz	290	-3	Gesundheitswesen
95	(-)	Lear Corporation GmbH	Wismar	289	+12	Elektroindustrie / Zulieferer für Automobilindustrie
96	97	Stadtwerke Greifswald GmbH (K)	Greifswald	286	0	Energie- und Wasserversorgung
97	99	Verkehrsgesellschaft Ludwigslust-Parchim mbH	Hagenow	281	-1	Personenverkehr (ÖPNV)
98	(-)	BSD – Büro für Sicherheit und Dienstleistungen GmbH	Schwerin	273	+19	Dienstleistungen (Sicherheitsdienste)
99	(-)	Deutsche Bank AG	Rostock	267	0	Finanzdienstleistungen
100	(-)	YARA GmbH & Co. KG	Poppendorf	263	0	Chemische Industrie
Summe 2018				95.420	+5.314	

Anmerkungen

* (K) = konsolidierte Konzern- bzw. Gruppenangabe

** Angaben für das Geschäftsjahr 2018/2019

*** Angaben für das Geschäftsjahr 2017/2018

a 28. Feb e 30. Jun

b 31. Mrz f 31. Jul

c 30. Apr g 1. Aug

d 12. Mai h 30. Sep

Quelle: Unternehmensangaben, Darstellung NORD/LB Regionalwirtschaft

Branchenbezogene Verteilung der Top 100

Veränderungen in der Branchenstruktur

Bezüglich der Branchenanalyse der 100 größten Unternehmen Mecklenburg-Vorpommerns hat es im Vergleich zur letzten Erhebung nur geringe Veränderungen gegeben. Den größten Zuwachs verzeichnete das Kreditgewerbe mit 11 Prozent, gefolgt von dem Baugewerbe, Dienstleistungen und dem verarbeitenden Gewerbe mit jeweils 7 Prozent.

Verarbeitendes Gewerbe

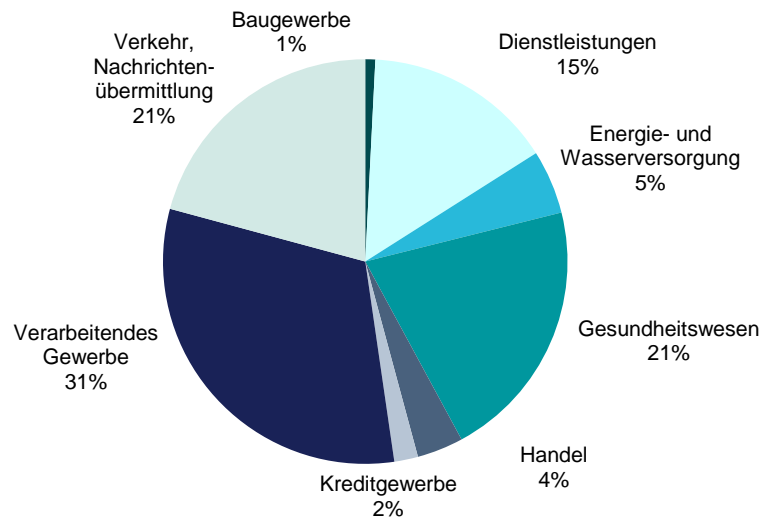
Bedingt durch die getrennte Betrachtung von Gesundheitswesen und Dienstleistungssektor bildet das verarbeitende Gewerbe mit 35 Unternehmen und über 30.000 Beschäftigten unverändert das mitarbeiterstärkste Segment, in dem rund 32 Prozent der Mitarbeiter der 100 größten Unternehmen beschäftigt sind.

Mit Blick auf die amtliche Statistik des Landes wird deutlich, dass die Branche in der vorliegenden Analyse überdurchschnittlich vertreten ist. Der Anteil der sozialversicherungspflichtig Beschäftigten nach ihrer Branchenzugehörigkeit betrug 2018 im verarbeitenden Gewerbe 12 Prozent. Diese Diskrepanz ist auf die deutlich größere durchschnittliche Betriebsstruktur im verarbeitenden Gewerbe zurückzuführen. Im Vergleich zur Gesamtwirtschaft Mecklenburg-Vorpommerns sind in dieser Studie über 40 Prozent der in dieser Branche sozialversicherungspflichtig Beschäftigten erfasst.

Innerhalb des verarbeitenden Gewerbes ist das Ernährungsgewerbe nach wie vor das stärkste Segment. Die Branche ist wie im Vorjahr mit 13 Unternehmen repräsentiert.

Das stärkste Mitarbeiterwachstum innerhalb des verarbeitenden Gewerbes erzielte der Schiffbau (MV Werften) mit einem Zuwachs von rund 35 Prozent.

Abb. 1: Beschäftigte in den 100 größten Unternehmen nach Branchen

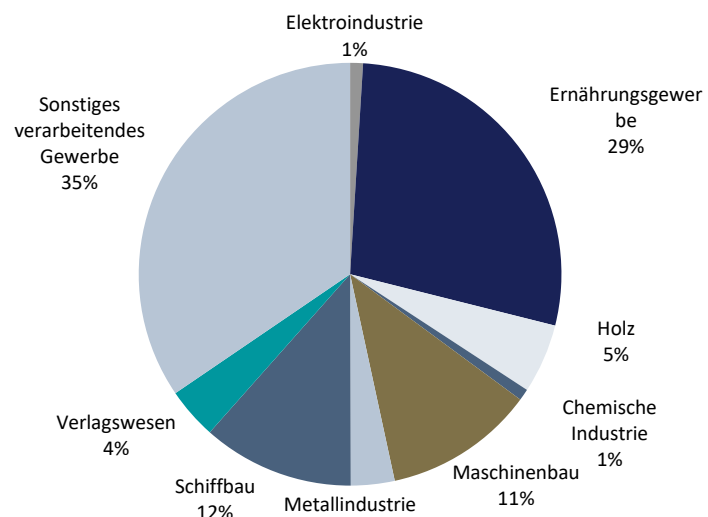


Quelle: NORD/LB Regionalwirtschaft

Weitere Wirtschaftszweige

Nach dem verarbeitenden Gewerbe ist das Gesundheitswesen der zweitwichtigste Wirtschaftszweig Mecklenburg-Vorpommerns. Mit zwölf vertretenen Unternehmen hat die Branche einen Anteil von 21 Prozent an der hier ausgewiesenen Gesamtbeschäftigtenzahl, auf Verkehr und Nachrichtenübermittlung entfällt ein ähnlich hoher Anteil.

Abb. 2: Industriebeschäftigte des verarbeitenden Gewerbes



Quelle: NORD/LB Regionalwirtschaft

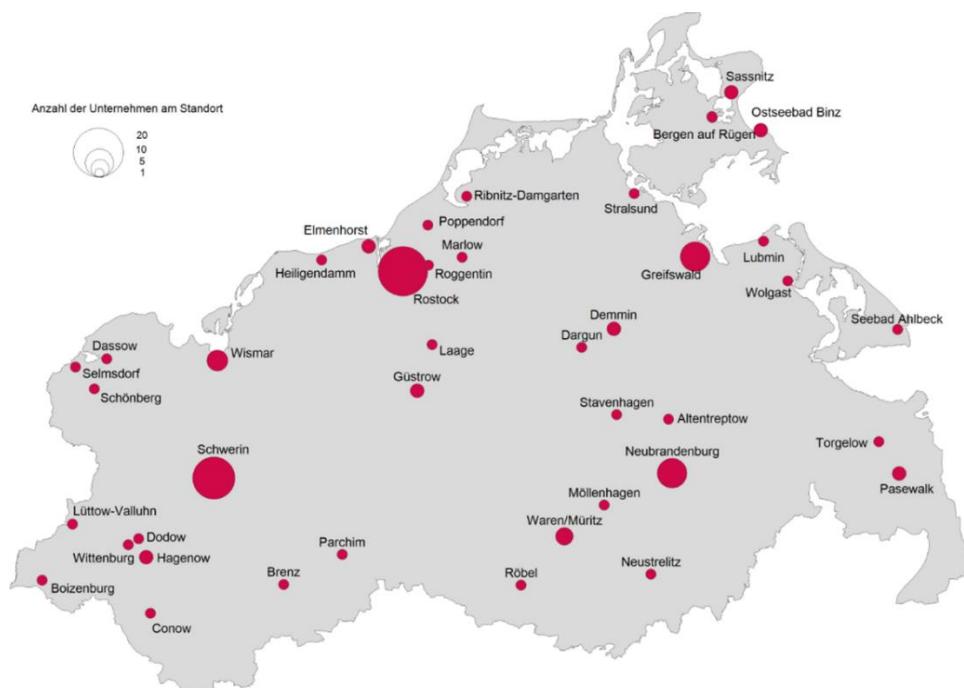
An vierter Stelle innerhalb dieser Analyse folgt der sehr heterogene Dienstleistungssektor mit Unternehmen, die u.a. aus den Bereichen Call-Center, Sicherheitsdienste, Hotellerie/Gastgewerbe, Gebäudemanagement und Wohnungswesen stammen. Sein relativer Anteil betrug 15 Prozent.

Regionale Verteilung der Top 100

Vorbemerkungen

Die nachfolgende Karte bildet die räumliche Verteilung der Sitze der mitarbeiterstärksten Unternehmen in Mecklenburg-Vorpommern ab. In dieser Karte werden die genannten Töchter, die den gleichen Standort sowie die gleiche Branchenzugehörigkeit aufweisen wie die jeweilige Muttergesellschaft (z.B. die WEMAG AG), nicht separat verzeichnet. Weichen der Standort und/oder die Branchenzugehörigkeit des Tochterunternehmens von der des Mutterunternehmens ab, so wird die Tochter mit einem separaten Eintrag versehen. Dies ist beispielsweise für die HN Holding GmbH der Fall. Um Doppelzählungen auszuschließen, wurden in der Branchen- und Regionalanalyse die Werte der Tochterunternehmen von der Mutter herausgerechnet.

Abb. 3: Standorte der 100 größten Unternehmen



Quelle: NORD/LB Regionalwirtschaft

Vergleich zum Vorjahr

Im Vergleich zur letztjährigen Erhebung ist hinsichtlich der regionalen Verteilung der größten Arbeitgeber Mecklenburg-Vorpommerns nur eine Veränderung zu verzeichnen. Auf der Karte erscheint wieder Poppendorf wegen des Einzugs der YARA GmbH & Co. KG (Position 100) in die Liste der 100 Größten, die übrigen Standorte sind wie im Vorjahr auf der Karte abgebildet.

Wichtigste Stadtzentren

Auf die zwei kreisfreien Städte des Landes, Rostock und Schwerin, entfallen 36 Einträge und die Hälfte der Beschäftigten der in dieser Analyse vertretenen Unternehmen. Rostock dominiert die Darstellung mit 21 Unternehmen (ein Unternehmen weniger als im Vorjahr), die insgesamt 33.000 Personen beschäftigen. Es ist jedoch hierbei zu berücksichtigen, dass es sich in einigen Fällen nur um den Hauptsitz von Unternehmen handelt und damit nicht unbedingt alle gemeldeten Beschäftigten tatsächlich in Rostock tätig sind.

Weitere Zentren beschäftigungsstarker Unternehmen bilden die Städte Schwerin und Neubrandenburg. Die Landeshauptstadt Schwerin weist 15 Unternehmenssitze auf (wie im Vorjahr), an denen insgesamt über 15.000 Mitarbeiter tätig sind. Damit liegt Schwerin vor Neubrandenburg mit neun notierten Unternehmen, in denen über 10.000 Mitarbeiter beschäftigt sind. Darüber hinaus zählt Greifswald mit acht Einträgen zu den bedeutenden Standorten großer Unternehmen.

**Rostock
Schwerin**

Wie in den Vorjahren ist in den beiden kreisfreien Städten des Landes Rostock (mit neun Unternehmen) und Schwerin (mit sieben Unternehmen) das Dienstleistungsgewerbe stark vertreten. Zudem verfügt Rostock über vier große Unternehmen aus dem verarbeitenden Gewerbe sowie drei aus dem Segment Verkehr und Nachrichtenübermittlung. In Schwerin entfallen auf das verarbeitende Gewerbe drei Einträge.

**Mecklenburgische
Seenplatte und
weitere Landkreise**

Außerhalb der Zentren bildet der Landkreis Mecklenburgische Seenplatte mit 20 Unternehmen und über 17.000 Mitarbeitern einen Beschäftigungsschwerpunkt. Von den 20 Notierungen zählen sechs zum verarbeitenden Gewerbe und jeweils vier zum Dienstleistungssektor und zum Gesundheitssektor. Darüber hinaus stellt der Landkreis Vorpommern-Greifswald mit 15 Unternehmen, in denen 11.500 Personen eine Beschäftigung finden, ein Gebiet mit einem vergleichsweise starken Besatz großer Unternehmen dar. Die Landkreise Rostock, Ludwigslust-Parchim, Nordwestmecklenburg und Vorpommern-Rügen sind mit je sieben Unternehmen vertreten.

**Verhältnis zwischen
Ost und West**

Unverändert dominiert der Westteil (kreisfreie Städte Rostock, Schwerin, Landkreise Rostock, Nordwestmecklenburg und Ludwigslust-Parchim) mit 57 Notierungen die Liste der 100 Unternehmenssitze. Wird die zum Westen des Landes gezählte Stadt Rostock jedoch als separate Landesregion gewertet, überwiegt im östlichen Landesteil (Mecklenburgische Seeplatte, Vorpommern-Greifswald und Vorpommern-Rügen) die Anzahl der Mitarbeiter bei gleicher Anzahl der relevanten Unternehmenssitze.

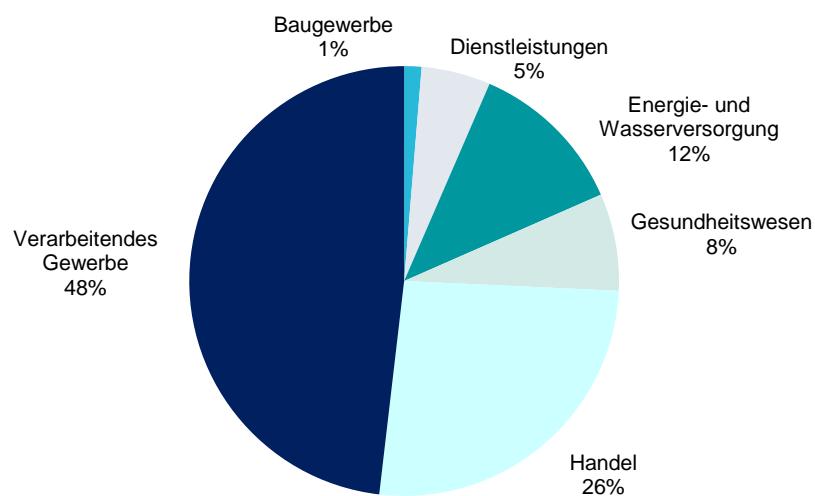
Die größten Unternehmen in Mecklenburg-Vorpommern – Umsatz 2018

- Vorbemerkung** Die Rangliste der umsatzstärksten Unternehmen Mecklenburg-Vorpommerns für das Geschäftsjahr 2018 beinhaltet entsprechend der vorjährigen Analysen nur Unternehmen, deren Umsatz die Grenze von 50 Mio. Euro überschritten hat. Mit 74 Einträgen umfasst die Liste die gleiche Anzahl an Notierungen wie im Vorjahr.
- Platz 1: Nordex** An erster Position steht nach wie vor die Nordex SE. Der Rostocker Windenergiehersteller musste im Geschäftsjahr 2018 einen Umsatzrückgang von 20 Prozent auf rund 2,5 Mrd. Euro hinnehmen, verteidigte aber die führende Position.
- Veränderungen in den Top 10** Auf Platz 2 folgt das erste Mal die ENERGIEUNION GmbH aus Schwerin (Strom- und Gashandel, Dienstleistungen für die Energiebranche), deren Umsatz um über 70 Prozent kräftig gewachsen ist. Damit verdrängte die ENERGIEUNION das Einzelhandelsunternehmen Netto ApS & Co. KG aus Stavenhagen vom Platz 2 auf Platz 3. Den Rang 4 belegt wie im Vorjahr die WEMAG AG. Dem Schweriner Energieversorger folgen die EWN Entsorgungswerke für Nuklearanlagen (Position 5) aus Lubmin, die Liebherr-MCCtec Rostock GmbH (Position 6) und die Universitätsmedizin Rostock (Position 7), die um jeweils eine Position gegenüber dem Vorjahr aufgestiegen sind. Auf Platz 8 rangiert ein Neueinsteiger in die Top 10 – die Braun Gruppe (Mischkonzern) hat sich durch einen Umsatzzuwachs um drei Positionen verbessert. Den Platz 9 belegt wie im Vorjahr der Holzbearbeiter Ilim Nordic Timber GmbH & Co. KG aus Wismar. Auf Position 10 platzierte sich ein weiterer Top-10-Einsteiger. Der Agrarhändler Ceravis AG aus Rostock stieg dank eines Umsatzwachstums von 12 Prozent um drei Positionen auf.
- Vergleich Geschäftsjahr 2018 zu 2017** Der Gesamtumsatz 2018 der zehn größten Unternehmen stagnierte im Vergleich zum Vorjahr nahezu (minus 0,1 Prozent). Die 70 Unternehmen, die im letzten und diesem Jahr gelistet wurden, konnten im Vorjahresvergleich ihren Umsatz um 2,5 Prozent und die Anzahl der Beschäftigten um über 4 Prozent steigern.
- Neueinsteiger Top 74** Vier Unternehmen konnten sich in der diesjährigen Erhebung neu in der Rangliste positionieren. Das sind die Stadtbäckerei Junge GmbH (Position 68) aus Elmenhorst, der Hersteller von Rohrleitungssystemen Dockweiler AG (Position 71) aus Neustadt-Glewe, der Abfallentsorger ALBA NORD GmbH (Position 72) aus Schwerin und der Maschinenbauer Fertigungstechnik Nord GmbH (Position 73) aus Gadebusch. Alle vier Neueinsteiger sind durch Wachstum in die Liste der umsatzstärksten Unternehmen aufgestiegen.
- Unternehmen mit signifikantem Aufstieg** Ein bereits im Vorjahr gelistetes Unternehmen weist für 2018 einen deutlich höheren Umsatz aus, was zu einem erheblichen Rangaufstieg führte. So konnte das Agrarunternehmen AGRO BALTIC GmbH (Position 19) aus Rostock seinen Umsatz mehr als verdreifachen und stieg um 44 Positionen auf.
- Prognose 2019** Im Hinblick auf die Frage nach der Umsatzprognose für das aktuelle Geschäftsjahr 2019 zeigt sich, dass insgesamt 56 Unternehmen ein durchschnittliches Umsatzwachstum von 4,5 Prozent prognostizieren. Gleichzeitig wird ein Anstieg der Mitarbeiterzahlen von durchschnittlich 2 Prozent erwartet. Der Umfang des erwarteten Beschäftigungsaufbaus bestätigt die Beschäftigungsprognose der 100 größten Arbeitgeber, die ein Wachstum der Mitarbeiterzahl von 2,5 Prozent erwarten.

Wichtigste Wirtschaftszweige

Deutlich stärker als in der Analyse der größten Arbeitgeber dominierte das verarbeitende Gewerbe die Umsatzrangliste. 35 der notierten Unternehmen vereinen rund die Hälfte der Umsatzsumme aller 74 Unternehmen auf sich. Innerhalb der Industrieunternehmen ist das Ernährungsgewerbe mit 13 vertretenen Unternehmen und einer Umsatzsumme von über 2 Mrd. Euro am bedeutendsten. Der zweitwichtigste Wirtschaftszweig ist der Handel mit 15 Unternehmen, deren Umsatzanteil unter allen 74 gelisteten Unternehmen ein Viertel ausmacht. Je acht Dienstleistungs- sowie Energie- und Wasserversorgungsunternehmen wiesen eine besondere Bedeutung im Rahmen dieser Umsatzerhebung und damit auch für die Wirtschaft des Landes auf.

Abb. 4: Umsatzverteilung nach Branchen



Quelle: NORD/LB Regionalwirtschaft

Regionale Verteilung

Im westlichen Teil Mecklenburg-Vorpommerns sind ca. 60 Prozent der gelisteten Unternehmen angesiedelt. Bei ca. 40 Prozent der Unternehmen befindet sich der Unternehmenssitz im Ostteil des Landes. Das Ost-West-Verhältnis blieb damit fast unverändert – im Vergleich zur Vorjahreserhebung fand lediglich eine leichte Verschiebung nach Westen statt. Mehr als die Hälfte aller gelisteten Unternehmen sind in den kreisfreien Städten verortet. Eine besondere Bedeutung kommt Rostock mit 13 Notierungen zu.

Nicht berücksichtigte Unternehmen

Nicht in die Aufstellung der umsatzstärksten Unternehmen integriert sind Unternehmen des Finanzsektors (Kreditinstitute, Versicherungen). Für diese Unternehmen stellt der Umsatz keine geeignete Kenngröße dar und wird daher nicht ausgewiesen. Daneben sind für zahlreiche Unternehmen keine landesbezogenen Umsatzzahlen verfügbar oder im Rahmen der Erhebung zur Verfügung gestellt worden. Daher sind einige bedeutsame Unternehmen des Landes nicht in der Erhebung vertreten. So steht beispielsweise die E.DIS nicht in der Aufstellung, da in die Rangliste lediglich Unternehmen aufgenommen werden, deren Umsätze möglichst eindeutig dem Land zuzuordnen sind. Eine für das Land Mecklenburg-Vorpommern zuzuordnende Umsatzhöhe hätte voraussichtlich eine Spitzenposition für das Unternehmen bedeutet.

Am Beispiel der Rostocker Versorgungs- und Verkehrsholding GmbH (RVV) wird das Prinzip deutlich, nur operativ aktive Unternehmen in die Erhebung aufzunehmen. Die nicht-operative Holding hätte mit ihrem Umsatz einen führenden Platz eingenommen. Ebenso wie in den Vorjahren und in der Beschäftigtenliste wurde die RVV jedoch nicht ausgewiesen. Hingegen ist eine Tochtergesellschaft, die Stadtwerke Rostock AG (Position 20), in der Liste der umsatzstärksten Unternehmen vertreten.

Meistens rechtlich selbstständige Einheiten

Bei den gelisteten Unternehmen handelt es sich mit wenigen Ausnahmen um Betriebe, die mit rechtlich selbstständigen Einheiten im Land agieren, auch wenn in 60 Prozent der Nennungen die jeweilige Unternehmenszentrale außerhalb des Bundeslandes angesiedelt ist. Somit handelt es sich bei der Erhebung in großem Ausmaß um Tochtergesellschaften oder Niederlassungen von Unternehmen.

Vergleich Beschäftigten- vs. Umsatzliste

Offensichtliche Unterschiede in Zusammensetzung und/oder Position einzelner Unternehmen, die bei dem Vergleich der Liste der größten Arbeitgeber mit der der umsatzstärksten Unternehmen Mecklenburg-Vorpommerns auftreten, sind auf verschiedene Gründe zurückzuführen. Zum einen sind Branchen wie die Energieerzeugung und der Schiffbau besonders kapitalintensiv. Mit einer vergleichsweise geringen Beschäftigtenzahl werden ebenso wie im Handel und im Logistikbereich relativ hohe Umsätze generiert. Auch in Branchen mit einem hohen Vorleistungsanteil wie in Teilen des Ernährungsgewerbes ist der Umsatz je Beschäftigten relativ hoch. Diese Unternehmen rangieren in der Umsatzliste daher tendenziell weiter vorn als in der Beschäftigtenliste. Zum anderen sind Unternehmen aus Branchen wie dem Baugewerbe und dem Dienstleistungssektor vertreten, deren Umsatz je Beschäftigten relativ gering ist und die durch ihre Personalintensität nur in der Beschäftigtenliste Erwähnung finden, dort aber mitunter sogar vordere Plätze einnehmen.

Die größten Unternehmen in Mecklenburg-Vorpommern – Umsatz 2018

Rang 2018	Rang 2017	Unternehmen	Sitz	Umsatz 2018 in Mio. €	Beschäftigte 2018	Branche
1	1	Nordex SE (K)*	Rostock	2.459,1	5.676	Herstellung u. Entwicklung von Windenergieanlagen
2	3	ENERGIEUNION GmbH (K)	Schwerin	1.309,0	20	Energiehandel, Dienstleistungen
3	2	Netto ApS & Co. KG	Stavenhagen	1.167,8	1.267	Einzelhandel
4	4	WEMAG AG (K)	Schwerin	654,8	592	Energieversorgung
		WEMAG AG	Schwerin	314,7	361	Energieversorgung
5	6	EWN Entsorgungswerke für Nuklearanlagen GmbH (K)	Lubmin	435,2	945	Stilllegung, Abbau u. Entsorgung von Kraftwerksanlagen
6	7	Liebherr-MCCtec Rostock GmbH	Rostock	428,9	1.838	Maritime Krantechnik
7	8	Universitätsmedizin Rostock	Rostock	423,3	3.979	Gesundheitswesen
8	11	Braun Gruppe (K)	Greifswald	400,0	1.000	Mischkonzern (Pharma, Food, Textil)
9	9	Ilim Nordic Timber GmbH & Co. KG	Wismar	391,1	695	Holzverarbeitung
10	13	Ceravis AG	Rostock	382,4	234	Agrarhandel
11	12	Webasto Neubrandenburg GmbH	Neubrandenburg	376,7	670	Metallindustrie, Automobilzulieferer
12	14	Egger Holzwerkstoffe Wismar GmbH & Co. KG ^{ab}	Wismar	370,0	950	Holzwerkstoffe
13	5	Power Oil Rostock GmbH	Rostock	368,2	128	Herstellung von Nahrungs- und Futtermitteln
14	15	Universitätsmedizin Greifswald	Greifswald	337,9	3.351	Gesundheitswesen
15	10	Deutsches Milchkontor eG (K)	Altentreptow	337,1	675	Ernährungsgewerbe
		DMK Deutsches Milchkontor GmbH	Altentreptow	243,9	244	Ernährungsgewerbe
		wheyco GmbH	Altentreptow	56,3	73	Ernährungsgewerbe
16	16	Fleischwerk EDEKA Nord GmbH	Lüttow-Valluhn	322,0	449	Fleischverarbeitung + Großhandel
17	18	YARA GmbH & Co. KG	Poppendorf	302,7	263	Chemische Industrie
18	19	Stadtwerke Rostock AG	Rostock	286,0	585	Energieversorgung
19	63	AGRO BALTIC GmbH	Rostock	285,8	11	Agrarbedarf
20	22	Wilhelm Hoyer GmbH & Co. KG	Neustadt-Glewe	281,5	200	Mineralölhandel
21	21	TRW Airbag Systems GmbH	Laage	261,5	744	Automobilzulieferer
22	27	team baucenter GmbH & Co. KG	Waren/Müritz	249,3	442	Großhandel
23	24	WIRO Wohnen in Rostock GmbH (K)	Rostock	223,4	580	Grundstücks- und Wohnungswesen
24	28	Neubrandenburger Stadtwerke GmbH (K)	Neubrandenburg	215,1	548	Energie- und Wasserversorgung
25	30	Erzeugerorganisation für Obst und Gemüse Mecklenburger Ernte GmbH	Wittenburg	213,3	7	Agrarhandel (Obst und Gemüse)
26	25	Stadtwerke Schwerin GmbH (K)	Schwerin	212,7	756	Energie- und Wasserversorgung
		Energieversorgung Schwerin GmbH & Co. Erzeugung KG	Schwerin	53,1	k.A.	Energie- und Wasserversorgung

Rang 2018	Rang 2017	Unternehmen	Sitz	Umsatz 2018 in Mio. €	Beschäftigte 2018	Branche
27	32	Prysmian Kabel und Systeme GmbH	Schwerin	212,2	230	Kabelfertigung
28	23	Hauptgenossenschaft Nord AG	Neubrandenburg	210,0	293	Ernährungsgewerbe
28	26	HN Holding GmbH (K)	Parchim	210,0	1.697	Maschinenbau, Elektronik, Industrieservice, Hydraulik
		ml&s manufacturing, logistics and services GmbH & Co. KG	Greifswald	74,6	469	Elektroindustrie
30	29	Dietrich-Bonhoeffer-Klinikum	Neubrandenburg	206,5	2.525	Gesundheitswesen
31	31	Ostsee-Molkerei Wismar GmbH	Wismar	157,3	148	Ernährungsgewerbe
32	20	MediClin Mecklenburg-Vorpommern (K)	Waren/Müritz	140,7	1.441	Gesundheitswesen
33	34	DSR Hotel Holding GmbH	Rostock	136,0	374	Hotellerie / Gastronomie
34	36	HanseYachts AG**c	Greifswald	135,2	814	Schiffbau
35	35	Franziska Stolle GmbH Brenz	Brenz	130,8	485	Ernährungsgewerbe
36	38	optimal media GmbH***d	Röbel	126,0	839	Dienstleistungen (Medien), Herstellung u. Vertrieb von Datenträgern, Logistik
37	40	Lotto und Toto Mecklenburg-Vorpommern	Rostock	122,5	52	Lotterieuunternehmen
38	41	ScanHaus Marlow GmbH (K)	Marlow	121,2	788	Baugewerbe, Holzverarbeitendes Gewerbe
39	37	Darguner Brauerei GmbH**b	Dargun	120,1	304	Ernährungsgewerbe
40	43	SWS Stadtwerke Stralsund GmbH (K)	Stralsund	109,2	303	Energie- und Wasserversorgung, Hafenwirtschaft, Telekommunikation
41	42	KMG Kliniken plc (K)	Güstrow	108,8	1.125	Gesundheitswesen
42	50	HTG Hoch- und Tiefbau Gadebusch GmbH	Gadebusch	107,1	212	Baugewerbe
43	46	Palmberg Büroeinrichtungen + Service GmbH	Schönberg	105,8	526	Herstellung u. Vertrieb von Möbeln
44	44	Jackon GmbH	Wismar	104,7	74	Chemische Industrie
45	33	Suiker Unie GmbH & Co. KG	Anklam	102,6	221	Ernährungsgewerbe
46	45	Sweet Tec GmbH	Boizenburg	102,5	400	Ernährungsgewerbe
47	39	Rügen Fisch AG	Sassnitz	100,0	350	Fischverarbeitung
48	49	riha WeserGold Getränke GmbH & Co. KG, Betriebsstätte Dodow	Dodow	97,1	414	Ernährungsgewerbe
49	48	Stadtwerke Greifswald GmbH (K)	Greifswald	95,7	286	Energie- und Wasserversorgung
50	51	Hermann Stitz & Co. ROSTOCK KG	Kavelstorf	89,5	197	Fachgroßhandel für Haustechnik
51	52	Lear Corporation GmbH	Wismar	88,9	289	Elektroindustrie/Zulieferer für Automobil-/Hausgeräte-industrie
52	55	Neubrandenburger Wohnungsgesellschaft mbH NEUWOGES (K)	Neubrandenburg	86,3	447	Grundstücks- und Wohnungswesen, Wohnungsvermietung
53	47	Unser Heimatbäcker GmbH	Pasewalk	84,2	1.443	Ernährungsgewerbe
54	54	LFW - Ludwigslust Fleisch- und Wurstspezialitäten GmbH & Co. KG	Ludwigslust	81,8	191	Ernährungsgewerbe

Rang 2018	Rang 2017	Unternehmen	Sitz	Umsatz 2018 in Mio. €	Beschäftigte 2018	Branche
55	56	Schoeller Allibert GmbH	Schwerin	81,5	226	Herstellung von Kunststoffverpackungen
56	63	arcona Management GmbH	Rostock	77,0	231	Hotellerie / Gastronomie
57	58	Handelshof Schwerin GmbH & Co. KG	Schwerin	75,8	248	Großhandel
58	53	FLAMMAEROTEC GmbH	Schwerin	74,4	360	Luftfahrtindustrie
59	59	SWS Energie GmbH	Stralsund	73,6	60	Energieversorgung
60	61	Datenverarbeitungszentrum Mecklenburg-Vorpommern GmbH	Schwerin	71,7	494	EDV (Datenverarbeitung und Datenbanken)
61	62	Unternehmensgruppe Ferdinand Schultz Nachfolger	Rostock	70,4	337	Kraftfahrzeugbranche
62	60	Nordkurier Mediengruppe GmbH & Co. KG	Neubrandenburg	69,3	1.215	Verlagswesen, Logistik, Fulfillment
63	67	Getränkeland Heidebrecht GmbH & Co. KG (K)	Elmenhorst	66,6	348	Einzelhandel
64	66	Globus Handelshof St. Wendel GmbH & Co. KG, Betriebsstätte Rostock-Roggentin	Roggentin	61,6	230	Einzelhandel
65	70	MEDIAN Kliniken GmbH & Co. KG (K)	Heiligendamm	60,7	566	Gesundheitswesen
66	72	Hugo Pfohe Schwerin	Schwerin	59,7	170	Kfz-Handel und -reparatur
67	68	Ostsee-Zeitung GmbH & Co. KG	Rostock	59,5	220	Verlagsgewerbe
68	(-)	Stadtbackerei Junge GmbH**a	Elmenhorst	55,6	1.044	Ernährungsgewerbe
69	69	Eggert-Gruppe (K)	Bergen auf Rügen	55,2	216	PKW Kfz-Handel und -reparatur
70	71	dm drogeriemärkte***d	diverse	54,7	328	Einzelhandel
71	(-)	Dockweiler AG	Neustadt-Glewe	54,1	207	Herstellung von Rohrleitungssystemen
72	(-)	ALBA Nord GmbH	Schwerin	52,9	375	Abfallentsorgung
73	(-)	Fertigungstechnik Nord GmbH	Gadebusch	52,7	205	Maschinenbau
74	65	Eisengießerei Torgelow GmbH	Torgelow	51,8	351	Metallindustrie
Summe 2018				17.466,2	50.504	

Anmerkungen

* (K) = konsolidierte Konzern- bzw. Gruppenangabe

** Angaben für das Geschäftsjahr 2018/2019

*** Angaben für das Geschäftsjahr 2017/2018

a 31. Mrz

b 30. Apr

c 30. Jun

d 30. Sep

Quelle: Unternehmensangaben, Darstellung NORD/LB Regionalwirtschaft

Ansprechpartner in der NORD/LB**Research / Volkswirtschaft**

Dr. Martina Noß	+49 (511) 361-8701	Leitung Research / Volkswirtschaft	martina.noss@nordlb.de
Christian Lips	+49 (511) 361-2980	Chefvolkswirt	christian.lips@nordlb.de
Dr. Eberhard Brezski	+49 (511) 361-2972	Regionalwirtschaft	eberhard.brezski@nordlb.de
Natalja Kenkel	+49 (511) 361-9315	Regionalwirtschaft	natalja.kenkel@nordlb.de

Finanzierung

Berit Zimmermann	+49 (391) 589-1505	Unternehmenskunden Ost	berit.zimmermann@nordlb.de
Jörn Zimmermann	+49 (385) 543-1050	Unternehmenskunden Ost	joern.zimmermann@nordlb.de
Ute Wojtasik	+49 (385) 543-1048	Unternehmenskunden Ost	ute.wojtasik@nordlb.de
Jutta Siewert	+49 (385) 543-1021	Unternehmenskunden Ost	jutta.siewert@nordlb.de
Christin Steuer	+49 (385) 543-1052	Unternehmenskunden Ost	christin.streuer@nordlb.de
Jan Kastenschmidt	+49 (511) 361-9935	Unternehmenskunden Nord	jan.kastenschmidt@nordlb.de
Jens Reimann	+49 (385) 543-1053	Unternehmenskunden Nord	jens.reimann@nordlb.de

Finanzierung

Robert Fankhauser	+49 (385) 6363-1204	Geschäftsleitung	robert.fankhauser@lfi-mv.de
-------------------	---------------------	------------------	--

Wichtige Hinweise

Diese Studie (nachfolgend als „Information“ bezeichnet) ist von der NORDDEUTSCHEN LANDESBANK GIROZENTRALE („NORD/LB“) erstellt worden. Die für die NORD/LB zuständigen Aufsichtsbehörden sind die Europäische Zentralbank („EZB“), Sonnemannstraße 20, D-60314 Frankfurt am Main, und die Bundesanstalt für Finanzdienstleistungsaufsicht („BaFin“), Graurheindorfer Str. 108, D-53117 Bonn und Marie-Curie-Str. 24-28, D-60439 Frankfurt am Main. Sofern Ihnen diese Information durch Ihre Sparkasse überreicht worden ist, unterliegt auch diese Sparkasse der Aufsicht der BaFin und ggf. auch der EZB. Eine Überprüfung oder Billigung dieser Präsentation oder der hierin beschriebenen Produkte oder Dienstleistungen durch die zuständige Aufsichtsbehörde ist grundsätzlich nicht erfolgt.

Diese Information richtet sich ausschließlich an Empfänger in Deutschland, Belgien, Dänemark, Estland, Finnland, Frankreich, Griechenland, Indonesien, Irland, Italien, Kanada, Korea, Luxemburg, Niederlande, Österreich, Polen, Portugal, Republik China (Taiwan), Schweden, Schweiz, Spanien, Thailand, Tschechische Republik, Vereinigtes Königreich, Vietnam und Zypern (nachfolgend als „relevante Personen“ oder „Empfänger“ bezeichnet). Die Inhalte dieser Information werden den Empfängern auf streng vertraulicher Basis gewährt und die Empfänger erklären mit der Entgegennahme dieser Information ihr Einverständnis, diese nicht ohne die vorherige schriftliche Zustimmung der NORD/LB an Dritte weiterzugeben, zu kopieren und/oder zu reproduzieren. Diese Information ist nur an die relevanten Personen gerichtet und andere Personen als die relevanten Personen dürfen nicht auf die Angaben in dieser Information vertrauen. Insbesondere darf weder diese Information noch eine Kopie hiervon nach Japan oder in die Vereinigten Staaten von Amerika oder in ihre Territorien oder Besitztümer gebracht oder übertragen oder an Mitarbeiter oder an verbundene Gesellschaften in diesen Rechtsordnungen ansässiger Empfänger verteilt werden. Bei dieser Information handelt es sich nicht um eine Anlageempfehlung/Anlagestrategieempfehlung, sondern um eine lediglich Ihrer allgemeinen Information dienende Werbemitteilung. Aus diesem Grund ist diese Information nicht unter Berücksichtigung aller besonderen gesetzlichen Anforderungen an die Gewährleistung der Unvoreingenommenheit von Anlageempfehlungen/Anlagestrategieempfehlungen erstellt worden. Ebenso wenig unterliegt diese Information dem Verbot des Handels vor der Veröffentlichung, wie dies für Anlageempfehlungen/Anlagestrategieempfehlungen gilt.

Die hierin enthaltenen Informationen wurden ausschließlich zu Informationszwecken erstellt und werden ausschließlich zu Informationszwecken bereitgestellt. Es ist nicht beabsichtigt, dass diese Information einen Anreiz für Investitionstätigkeiten darstellt. Sie wird für die persönliche Information des Empfängers mit dem ausdrücklichen, durch den Empfänger anerkannten Verständnis bereitgestellt, dass sie kein direktes oder indirektes Angebot, keine Empfehlung, keine Aufforderung zum Kauf, Halten oder Verkauf sowie keine Aufforderung zur Zeichnung oder zum Erwerb von Wertpapieren oder anderen Finanzinstrumenten und keine Maßnahme, durch die Finanzinstrumente angeboten oder verkauft werden könnten, darstellt.

Alle hierin enthaltenen tatsächlichen Angaben, Informationen und getroffenen Aussagen sind Quellen entnommen, die von der NORD/LB für zuverlässig erachtet wurden. Für die Erstellung dieser Information nutzen wir emittentenspezifisch jeweils Finanzdatenanbieter, eigene Schätzungen, Unternehmensangaben und öffentlich zugängliche Medien. Da insoweit allerdings keine neutrale Überprüfung dieser Quellen vorgenommen wird, kann die NORD/LB keine Gewähr oder Verantwortung für die Richtigkeit und Vollständigkeit der hierin enthaltenen Informationen übernehmen. Die aufgrund dieser Quellen in der vorstehenden Information geäußerten Meinungen und Prognosen stellen unverbindliche Werturteile dar. Veränderungen der Prämissen können einen erheblichen Einfluss auf die dargestellten Entwicklungen haben. Weder die NORD/LB, noch ihre Organe oder Mitarbeiter können für die Richtigkeit, Angemessenheit und Vollständigkeit der Informationen oder für einen Renditeverlust, indirekte Schäden, Folge- oder sonstige Schäden, die Personen entstehen, die auf die Informationen, Aussagen oder Meinungen in dieser Information vertrauen (unabhängig davon, ob diese Verluste durch Fahrlässigkeit dieser Personen oder auf andere Weise entstanden sind), die Gewähr, Verantwortung oder Haftung übernehmen.

Frühere Wertentwicklungen sind kein verlässlicher Indikator für künftige Wertentwicklungen. Währungskurse, Kursschwankungen der Finanzinstrumente und ähnliche Faktoren können den Wert, Preis und die Rendite der in dieser Information in Bezug genommenen Finanzinstrumente oder darauf bezogener Instrumente negativ beeinflussen. Im Zusammenhang mit Wertpapieren (Kauf, Verkauf, Verwahrung) fallen Gebühren und Provisionen an, welche die Rendite des Investments mindern. Die Bewertung aufgrund der historischen Wertentwicklung eines Wertpapiers oder Finanzinstruments lässt sich nicht zwingend auf dessen zukünftige Entwicklung übertragen.

Diese Information stellt keine Anlage-, Rechts-, Bilanzierungs- oder Steuerberatung sowie keine Zusicherung dar, dass ein Investment oder eine Strategie für die individuellen Verhältnisse des Empfängers geeignet oder angemessen ist, und kein Teil dieser Information stellt eine persönliche Empfehlung an einen Empfänger der Information dar. Auf die in dieser Information Bezug genommenen Wertpapiere oder sonstigen Finanzinstrumente sind möglicherweise nicht für die persönlichen Anlagestrategien und -ziele, die finanzielle Situation oder individuellen Bedürfnisse des Empfängers geeignet.

Ebenso wenig handelt es sich bei dieser Information im Ganzen oder in Teilen um einen Verkaufs- oder anderweitigen Prospekt. Dementsprechend stellen die in dieser Information enthaltenen Informationen lediglich eine Übersicht dar und dienen nicht als Grundlage einer möglichen Kauf- oder Verkaufsentscheidung eines Investors. Eine vollständige Beschreibung der Einzelheiten von Finanzinstrumenten oder Geschäften, die im Zusammenhang mit dem Gegenstand dieser Information stehen könnten, ist der jeweiligen (Finanzierungs-) Dokumentation zu entnehmen. Soweit es sich bei den in dieser Information dargestellten Finanzinstrumenten um prospektpflichtige eigene Emissionen der NORD/LB handelt, sind allein verbindlich die für das konkrete Finanzinstrument geltenden Anleihebedingungen sowie der jeweilig veröffentlichte Prospekt und das jeweilige Registrierungsformular der NORD/LB, die insgesamt unter www.nordlb.de heruntergeladen werden können und die bei der NORD/LB, Georgsplatz 1, 30159 Hannover kostenlos erhältlich sind. Eine eventuelle Anlageentscheidung sollte in jedem Fall nur auf Grundlage dieser (Finanzierungs-) Dokumentation getroffen werden. Diese Information ersetzt nicht die persönliche Beratung. Jeder Empfänger sollte, bevor er eine Anlageentscheidung trifft, im Hinblick auf die Angemessenheit von Investitionen in Finanzinstrumente oder Anlagestrategien, die Gegenstand dieser Information sind, sowie für weitere und aktuellere Informationen im Hinblick auf bestimmte Anlagemöglichkeiten sowie für eine individuelle Anlageberatung einen unabhängigen Anlageberater konsultieren.

Jedes in dieser Information in Bezug genommene Finanzinstrument kann ein hohes Risiko einschließlich des Kapital-, Zins-, Index-, Währungs- und Kreditrisikos, politischer Risiken, Zeitwert-, Rohstoff- und Marktrisiken aufweisen. Die Finanzinstrumente können einen plötzlichen und großen Wertverlust bis hin zum Totalverlust des Investments erfahren. Jede Transaktion sollte nur aufgrund einer eigenen Beurteilung der individuellen finanziellen Situation, der Angemessenheit und der Risiken des Investments erfolgen.

Die NORD/LB und mit ihr verbundene Unternehmen können an Geschäften mit den in dieser Information dargestellten Finanzinstrumenten oder deren Basiswerte für eigene oder fremde Rechnung beteiligt sein, weitere Finanzinstrumente ausgeben, die gleiche oder ähnliche Ausgestaltungsmerkmale wie die der in dieser Information dargestellten Finanzinstrumente haben sowie Absicherungsgeschäfte zur Absicherung von Positionen vornehmen. Diese Maßnahmen können den Preis der in dieser Information dargestellten Finanzinstrumente beeinflussen.

Redaktionsschluss: 18. Dezember 2019